

















Opis przełączników autobusu SOLBUS ST11

-  - światła przeciwmgielne przednie
-  - światła przeciwmgielne tylne
-  - podświetlenie nad kierowcą
-  - podświetlenie autobusu (panele boczne)
-  - włącznik lampek do czytania
-  - podświetlenie tablicy L
-  - włącznik świateł pozycyjnych/drogowych
-  - światła awaryjne
-  - włącznik zasilania
-  - przycisk zatwierdzający (menu)
-  - przycisk podnoszenia
-  - klimatyzacja/ogrzewanie kabiny/
pasażerskiej
-  - przycisk regulacji +/-
-  - klimatyzacja/ogrzewanie kierowcy
-  - przycisk regulacji +/-
-  - ogrzewanie szyby przedniej



- telewizor



- grzejniki boczne



- webasto



- szyby -drzwi nr1



- nawiew ogrzewania paneli bocznych



- podgrzewanie lusterek zewnętrznych



- otwieranie, drzwi przednie



- otwieranie, drzwi tylne



- otwieranie luku bagażowego strona lewa



- otwieranie luku bagażowego strona prawa