

Rezerwacja online egzaminu na prawo jazdy

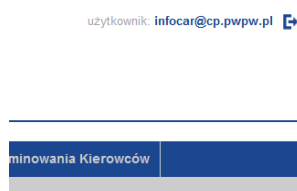
1. Aby dokonać rezerwacji egzaminu należy wejść na stronę www.info-car.pl i dokonać logowania na stronie. Wybierając z głównego menu funkcję „Zaloguj się” przechodząc do ekranu logowania.

W polu email należy podać adres email, dla którego wcześniej zostało utworzone konto oraz wypełnić pole hasło i uruchomić funkcję „Zaloguj się”.



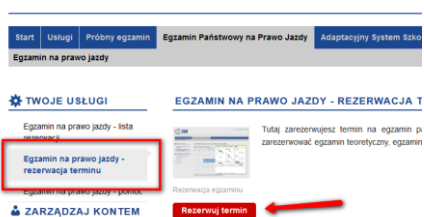
Rys. 1 Logowanie do portalu InfoCar

Potwierdzeniem zalogowania się będzie informacja w prawym górnym rogu ekranu wyświetlająca login zalogowanego użytkownika



Rys. 2 Widok zalogowanego użytkownika

2. Aby dokonać rezerwacji egzaminu należy z strony głównej portalu wybrać **zakładkę „Egzamin Państwowy na Prawo Jazdy”**, zostanie wyświetlona **podstrona „Egzamin na prawo jazdy – lista rezerwacji”**, na której użytkownik będzie mógł obserwować proces zapisywania na egzamin.
3. Aby dokonać rezerwacji należy przejść do zakładki **„Egzamin na prawo jazdy rezerwacja terminu/ Rezerwuj termin”**.

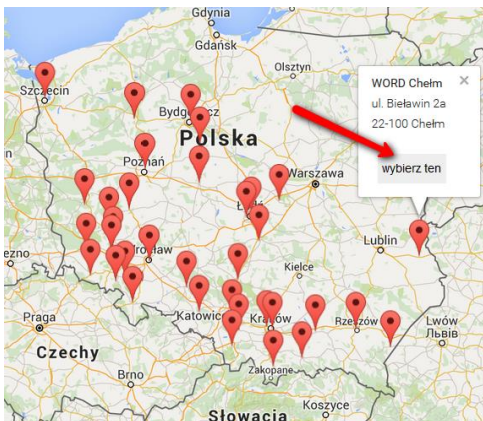


Rys. 3 Rezerwacja cz. 1

Do przeprowadzenia rezerwacji będą potrzebne:

- Numer PKK, (nr. PKK powinien być w stanie zwróconym przez OSK tak aby podczas zapisu Ośrodek Egzaminacyjny mógł pobrać profil PKK i dokonać zapisu na egzamin. W przypadku braku możliwości PKK pobrania profilu PKK przez Ośrodek Egzaminacyjny rezerwacja może zostać odrzucona).
- Numer PESEL.
- Imię i Nazwisko osoby zapisywanej.

4. W kolejnym kroku zostanie wyświetlona lista dostępnych lokalizacji Ośrodków Egzaminacyjnych, należy wybrać lokalizację, w której chcemy dokonać rezerwacji.



Rys. 4 Rezerwacja cz. 2

5. Wyświetlona zostanie lista kategorii – wybieramy kategorię.

A	B	C	D	T
A1	B1	C1	D1	PT
A2	BE	CE	DE	
AM		C1E	D1E	

Rys. 5 Rezerwacja cz. 3

6. Wyświetlony zostanie harmonogram rezerwacji dla danego miesiąca, wolne terminy oznaczone są kolorem niebieskim. Wybieramy interesujący nas termin.

wrzesień 2015							
Pn	Wt	Śr	Cz	Pt	So	Nd	
		1	2	3	4	5	6
7	8	9	10	11	12	13	
14	15	16	17	18	19	20	
21	22	23	24	25	26	27	
28	29	30					

Rys. 6 Rezerwacja cz. 4

- Zostanie wyświetlona lista egzaminów wystawionych do rezerwacji online przez Ośrodek Egzaminacyjny. Należy wybrać termin i uruchomić funkcję „**rezerwuję**”.

Terminy egzaminów dostępne 30. września 2015			
teoria	---	praktyka	08:00
5	---	5	140,00 zł
teoria	08:00	praktyka	---
12	30,00 zł	---	---
teoria	---	praktyka	08:45
5	---	5	140,00 zł
teoria	---	praktyka	---
---	---	---	---



teoria
 praktyka
 teoria+praktyka

rezerwuję »

Liczba wolnych miejsc Koszt egzaminu Informacje dodatkowe

Rys. 7 Rezerwacja cz. 4

- Wyświetlona zostanie formatka do wypełnienia danych do rezerwacji. Należy wypełnić wszystkie pola i uruchomić funkcję „**Rezerwuj termin**”, rozpocznie się wstępna rezerwacja terminu

Podaj dane do rezerwacji:	Zarezerwuj termin egzaminu:
Numer PKK*: 21550530647292344122	Ośrodek: Chęcin ul. Białwin 2a
PESEL*: 09272408314	Kategoria: B
Imię osoby zapisywanej na egzamin*: Portal Tester	Kiedy: praktyka - 30.09.2015 08:00
Nazwisko osoby zapisywanej na egzamin*: InfoCar	Osoba zapisywana: Portal Tester InfoCar PKK: 21550530647292344122 PESEL/data urodzenia: 09272408314 Adres e-mail: infocar@cp.pwppw.pl
Email*: infocar@cp.pwppw.pl	Zapłać za egzamin:
Numer telefonu: 77777777	
Anuluj <input checked="" type="button" value="Rezerwuj termin"/> 	Proszę czekać na potwierdzenie rezerwacji (122). Strona odświeży się automatycznie.

Rys. 8 Rezerwacja cz. 5

9. W kolejnym kroku zostanie wyświetlona informacja, że „**Wybrany przez Ciebie termin jest dostępny**”, zostanie wyświetlony koszt egzaminu oraz formatka z wyborem formy płatności. Należy zaakceptować regulamin i wybrać sposób płatności.

Do wyboru mamy dwie możliwości płatności:

- Kartą płatniczą **VISA i MasterCard** (jest to rekomendowany przez nas sposób płatności ze względu na szybką odpowiedź z banku o rozliczeniu transakcji),
- **przelewem**.

The image contains two screenshots of a payment interface. The left screenshot is titled 'Zapłać za egzamin:' and shows a confirmation screen. It displays the message 'Wybrany przez Ciebie termin egzaminu jest dostępny. Aby kontynuować, wnieś opłatę'. The exam cost is listed as 'Koszt egzaminu: 140,00 zł'. Below this, it shows 'Należy dopłacić: 140,00 zł + 2 zł opłata manipulacyjna'. There are two radio buttons for 'Przelew' and 'Karta płatnicza', with 'Karta płatnicza' selected. Below that are input fields for 'Imię:' (Portal) and 'Nazwisko:' (Tester). A checkbox for 'Akceptuję regulamin (Regulamin)' is checked. A red arrow points to the 'Przejdź do płatności' button. The right screenshot shows a selection screen for payment methods. It is divided into three columns: 'Karty płatnicze' (listing Visa, MasterCard, etc.), 'Przelewy' (listing various banks like Millennium, Bank Pekao, etc.), and 'Inne' (listing PayPal, etc.). A 'Dalej >' button is at the bottom right.

Rys. 9 Rezerwacja cz. 6

10. W kolejnym kroku zostaniemy poproszeni o wybór rodzaju karty płatniczej lub rodzaju banku, po dokonaniu wyboru zostaniemy przekierowani na stronę banku i poproszeni podanie danych potrzebnych do wykonania płatności. Po pozytywnym przeprowadzeniu płatności rezerwacja łącznie z potwierdzeniem płatności zostanie wysłana do Ośrodka Egzaminacyjnego. Operator systemu w Ośrodku Egzaminacyjnym będzie mógł dokonać zapisu na egzamin.

W zależności od wybranej metody płatności oczekiwanie na rozliczenie płatności może się wydłużyć do 48 godz. W przypadku płatności kartą płatniczą rozliczenie występuje od razu.

11. W zakładce „**Egzamin na prawo jazdy – lista rezerwacji**” możemy obserwować co aktualnie dzieje się z naszą rezerwacją.

Twoje rezerwacje

Zgłoszenie: kat. B, praktyka - 30.09.2015 08:00 trwa proces zapisu

Ośrodek: Cheim ul. Bielawin 2a

Osoba zapisywana: Portal Tester InfoCar
PKC: 21550530647292344122
PESEL\data urodzenia: 09272408314
Adres e-mail: infocar@cp.papw.pl

✓ 16.09.2015 08:49 — otrzymaliśmy od Ciebie zgłoszenie; zapytanie o dostępność terminu zostało wysłane do ośrodka egzaminacyjnego

✓ 16.09.2015 08:49 — otrzymaliśmy potwierdzenie dostępności terminu

zapać za egzamin! Zapłać

kiedy otrzymamy potwierdzenie zaksięgowania środków Twoje zgłoszenie zostanie przekierowane do ośrodka egzaminacyjnego; ośrodek zwerfikuje wszystkie dane i zadecyduje o zapisaniu na egzamin

kiedy tylko otrzymamy decyzję ośrodka egzaminacyjnego, poinformujemy Cię o tym fakcie wysyłając wiadomość pocztą elektroniczną. Dopiero po otrzymaniu akceptacji z ośrodka będziesz mógł przystąpić do egzaminu.

Rezygnacja z rezerwacji Pobierz potwierdzenie zapisu

Rys. 10 Lista rezerwacji.

Na podstronie z rezerwacjami możemy podejrzeć status aktualnej rezerwacji:

- Jaki egzamin i na kiedy,
- Proces zapisu,
- Dane osoby zapisywanej,
- Status rezerwacji,
 - Wybór terminu,
 - Potwierdzenie w WORD dostępności terminu,
 - Status płatności,
 - Status zapisu na egzamin.
- Istnieje możliwość anulowania terminu egzaminu do 2 dni przed egzaminem.

12. W chwili potwierdzenia zapisu przez WORD wyświetlona zostanie informacja „**Zostałeś zapisany na egzamin**”. Zostanie wysłana informacja na adres email wraz z potwierdzeniem zapisu. Potwierdzenie zapisu będzie też można pobrać w zakładce „**Egzamin na prawo jazdy – lista rezerwacji**” uruchamiając funkcję „**Pobierz potwierdzenie zapisu**”.